

Petit guide d'installation du moteur de recherche Lilo pour soutenir la FASTI !

Introduction : qu'est-ce que Lilo et comment soutenir la FASTI en l'utilisant ?

[Lilo](#) est un moteur de recherche engagé qui reverse une grande partie de ses revenus publicitaires sous forme de dons pour les associations soutenues comme la [FASTI](#). Une belle alternative à Google ! Chaque recherche correspond à une « goutte », que vous pouvez ensuite reverser à l'association de votre choix (cette goutte se transforme en argent !).

Une façon simple et sans coût de soutenir financièrement la FASTI !

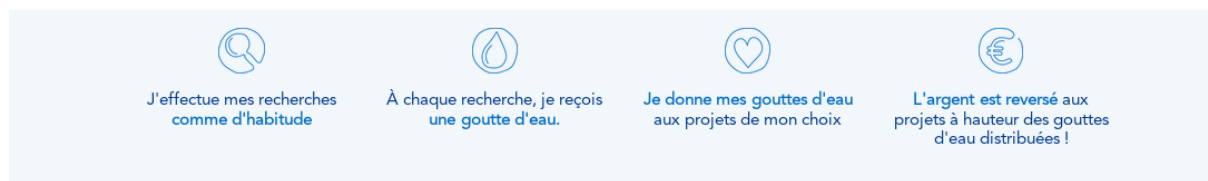
Pour installer Lilo sur votre ordinateur, il suffit de suivre les étapes suivantes :

Etape 1 : Cliquer sur ce lien pour commencer	2
Etape 2 : suivre les étapes d'installation, laissez vous guider !	3
Etape 3 : Comment donner ses gouttes d'eau à la FASTI.....	4
Etape 4 : Partager le lien d'inscription et le formulaire avec tous vos contacts pour obtenir le plus de soutiens pour la FASTI !.....	6

Etape 1 : Cliquer sur ce lien pour commencer

http://www.lilo.org/fr/?utm_source=solidarite-avec-les-immigres

Cette fenêtre s'ouvre :



Comment utiliser Lilo ?

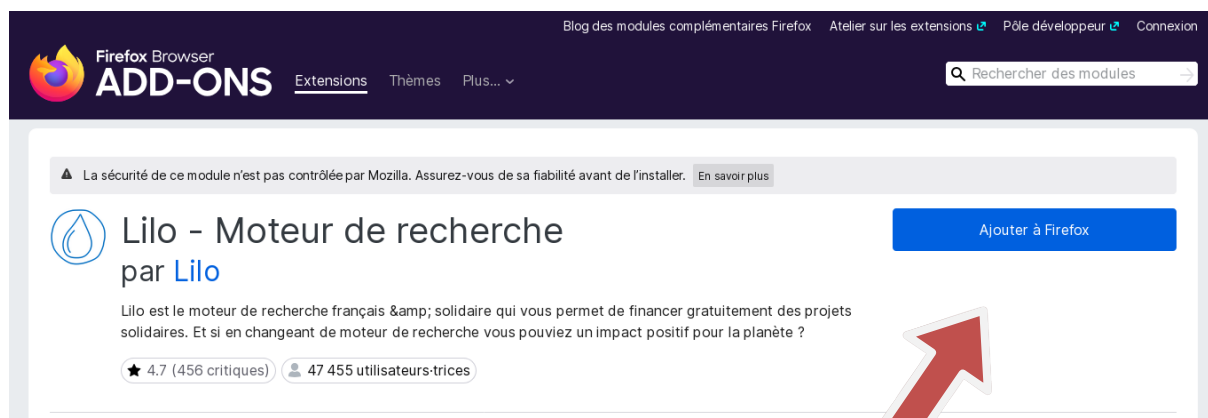
1

Installez Lilo

C'est très facile et gratuit ! Lilo s'installe en deux clics (oui oui 2 clics !) sur votre ordinateur ou votre téléphone. Il suffit de vous laisser guider. À chaque recherche internet, vous collecterez 1 goutte d'eau !

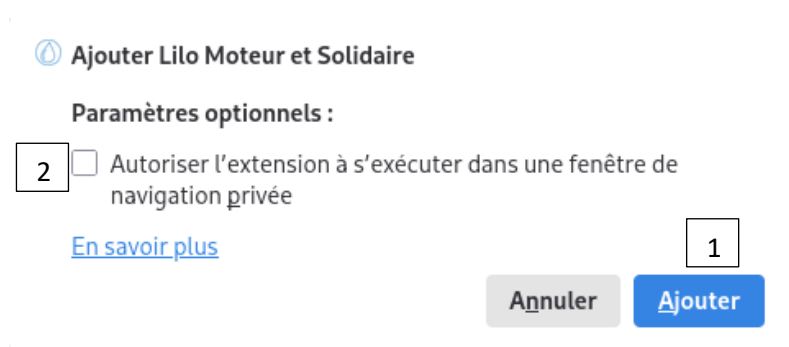
J'installe Lilo >

Cliquer sur le bouton « J'installe Lilo »

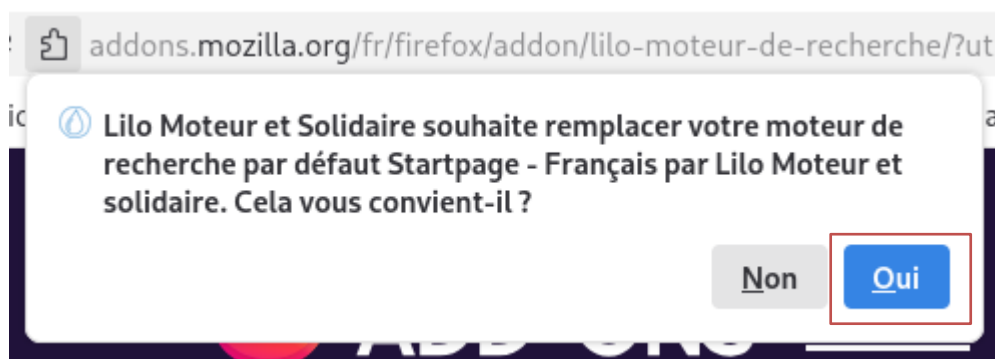


Cliquer sur le bouton « ajouter Lilo à Firefox (ou Google Chrome, Microsoft Edge selon votre cas) »

Etape 2 : suivre les étapes d'installation, laissez-vous guider !



Cliquer sur « **ajouter** » ou « **installer** » ainsi que cocher la case « **autoriser** » dans la boîte qui s'affiche en haut

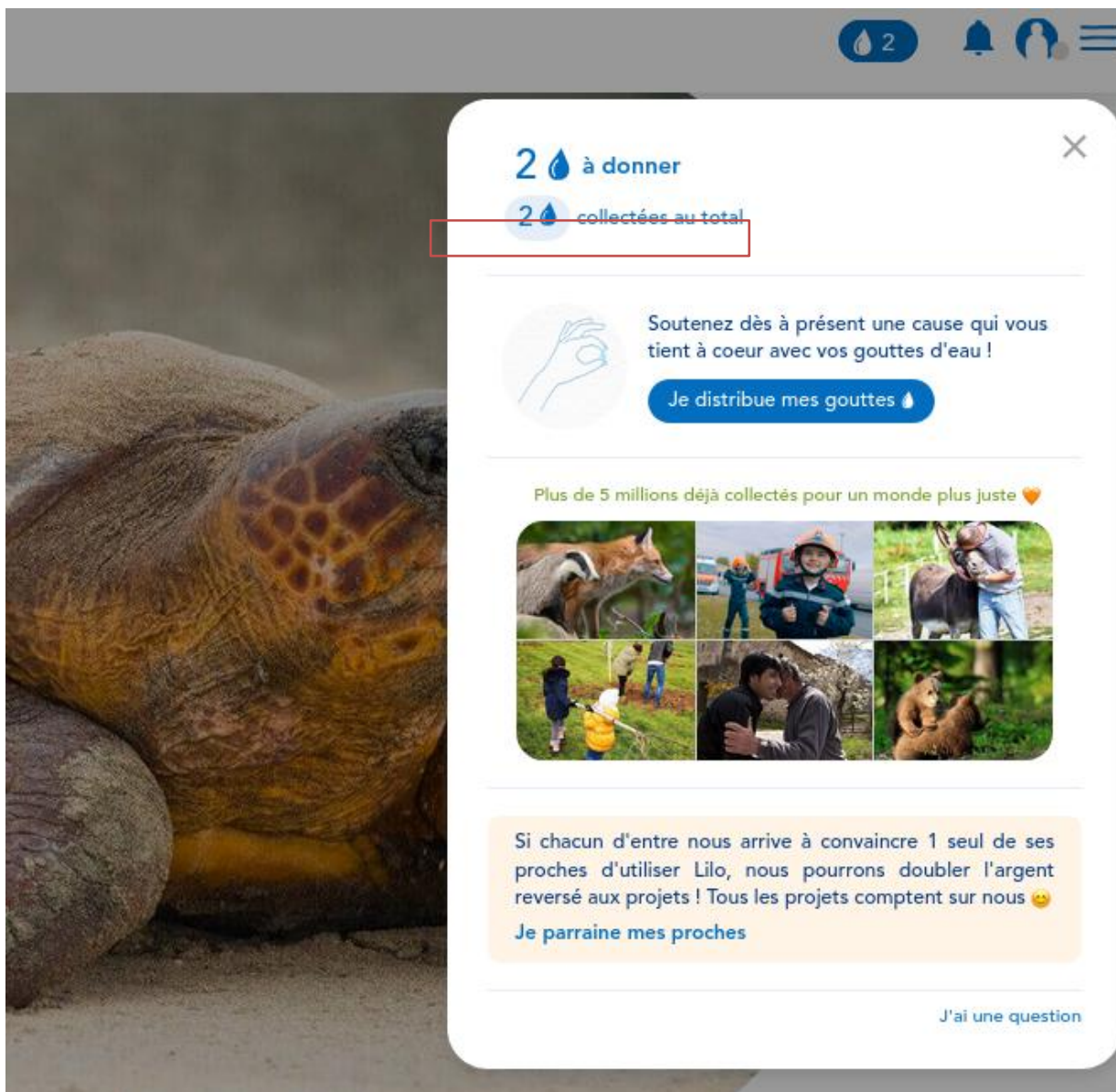


Cliquer sur « **oui** » dans la boîte qui s'affiche en haut, lilo est maintenant votre moteur de recherche par défaut :)

Etape 3 : Comment donner ses gouttes d'eau à la FASTI

Maintenant quand vous effectuez une recherche sur lilo, vous accumulerez des gouttes :

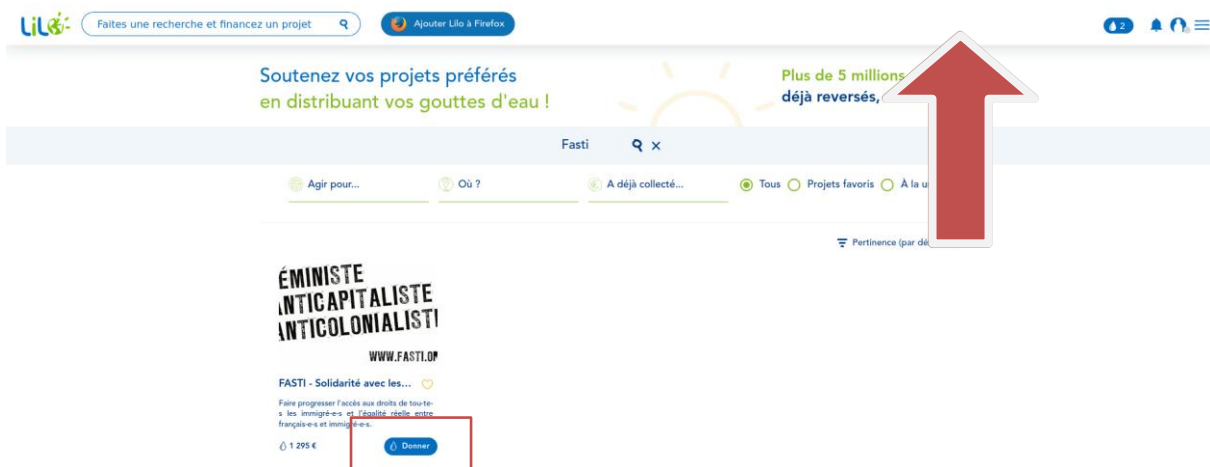
Pour les distribuer automatiquement à la FASTI



Je clique sur la goutte à côté d'un chiffre, puis je distribue mes gouttes



Je recherche la FASTI Puis je clique sur donner



Sélectionner « donner automatique mes gouttes d'eau à ce projet »



Un grand merci vos recherche et gouttes d'eau iront automatiquement à la FASTI

C'est tout bon, chaque recherche sur Lilo ajoutera des gouttes d'eau pour notre projet, qui se transformeront en dons !

En cas de doute il est possible de vérifier sur [la page lilo de la Fasti](#)

Pour aller plus loin :

Il est possible de cumuler plus de gouttes avec vos achats en ligne en installant l'extension [Lilo Achat solidaire](#).

Il est possible de créer un compte Lilo afin d'être sûr de jamais perdre une goutte et de donner depuis plusieurs appareils différents (ordinateurs, mobiles etc..)

C'est tout bon !

Etape 4 : Partager le lien d'inscription et le formulaire avec tous vos contacts pour obtenir le plus de soutiens pour la FASTI !

Si vous avez des questions ou des difficultés, contactez la FASTI : coordination@fasti.org